

CONECTARE planificată GOOGLE MEET din GOOGLE CALENDAR

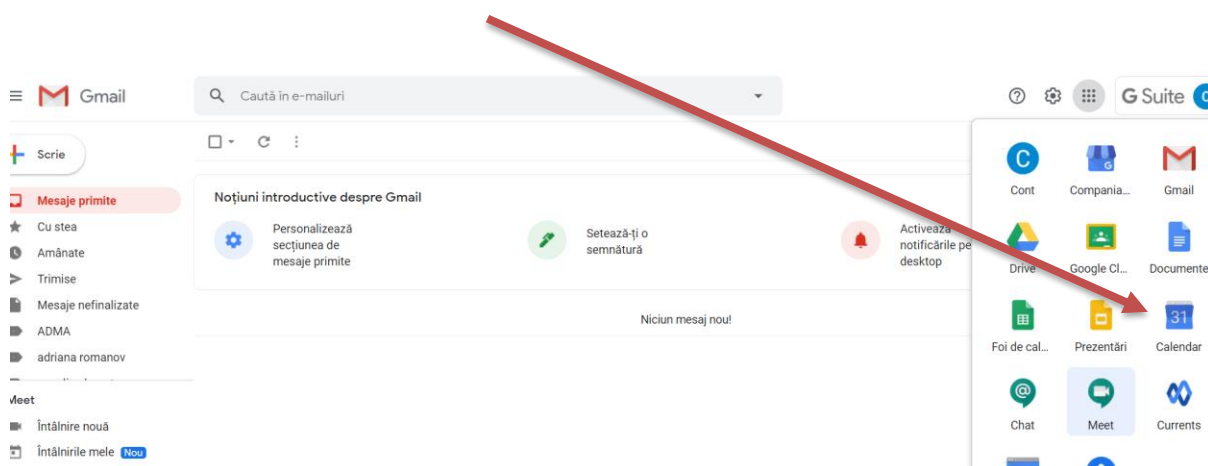
Este un mod elegant și util atunci când doriți să PLANIFICAȚI o întâlnire cu mai mult timp înainte. Invitații vor primi câte o invitație de participare la acea întâlnire.

În cazul unor schimbări survenite în programul d-voastră puteți actualiza/modifica sau renunța, invitații primind emailuri despre acest lucru!

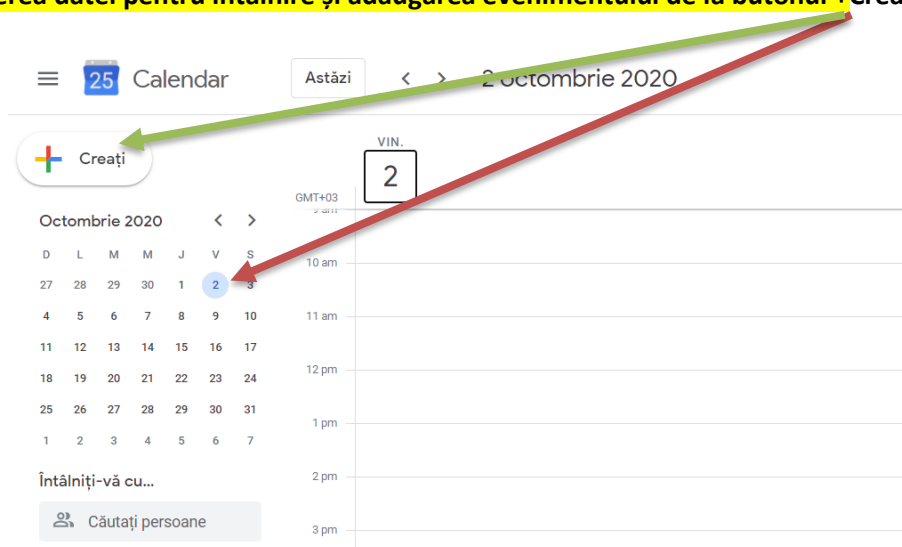
SĂ ÎNCEPEM....

PASUL 1: Conectarea la contul d-voastră (cel creat de către școală..)

PASUL 2: Accesarea aplicației GOOGLE CALENDAR



PASUL 3: Alegerea datei pentru întâlnire și adăugarea evenimentului de la butonul +Creați



PASUL 4: TITLUL , INTERVALUL ORAR și INVITAȚII pentru acea întâlnire

MATEMATICA_7A

Eveniment Nu sunt la birou Memento Intervalele de întâlniri

Vineri, 2 octombrie 2:30 pm - 3:30 pm

Toată ziua Fusul orar

Nu se repetă

Găsiți o oră

Adăugați invitați

Adăugați conferință

Adăugați săli sau locație

Adăugați o descriere sau atașamente

Cristian Romanov Ocupat(ă) · Vizibilitate prestabilă · Notifică cu 10 minute înainte

MATEMATICA_7A

Eveniment Nu sunt la birou Memento Intervalele de întâlniri

Vineri, 2 octombrie 8:00 am - 9:00 am

Toată ziua Fusul orar

Nu se repetă

Găsiți o oră

clasa7a@srgciar.ro

Participați cu Google Meet

meet.google.com/wyt-wdhn-gru
Până la 250 de participanți

Adăugați săli sau locație

Adăugați o descriere sau atașamente

Cristian Romanov Ocupat(ă) · Vizibilitate prestabilă · Notifică cu 10 minute înainte

Ar fi indicat să restricționați permisiunile celor invitați (dacă sunt elevi)

Opțiunea e vizibilă după ce dați enter și invitații apar în listă!

Permisuni pentru invitați

- Să modifice evenimentul
- să invite alte persoane
- să vadă lista de invitați

Mai multe opțiuni

Salvați

La adăugarea adresei invitaților se apasă ENTER

Puteți adăuga o scurtă descriere (informații suplimentare acelei invitații)

La final SALVAȚI

Mai multe opțiuni

Salvați

PASUL 5: După salvare veți putea trimite invitația pe EMAIL participanților

Doriți să trimiteți invitații prin e-mail invitaților din Google Calendar?



Închideți

Nu trimite

Trimite

Ea va apărea în calendarul vostru sub această formă:

Crează!

Octombrie 2020

2

1 am

2 am

3 am

4 am

5 am

6 am

7 am

8 am

9 am

10 am

MATEMATICA_7A
8 - 9 am

Intâlniți-vă cu...

Căutați persoane

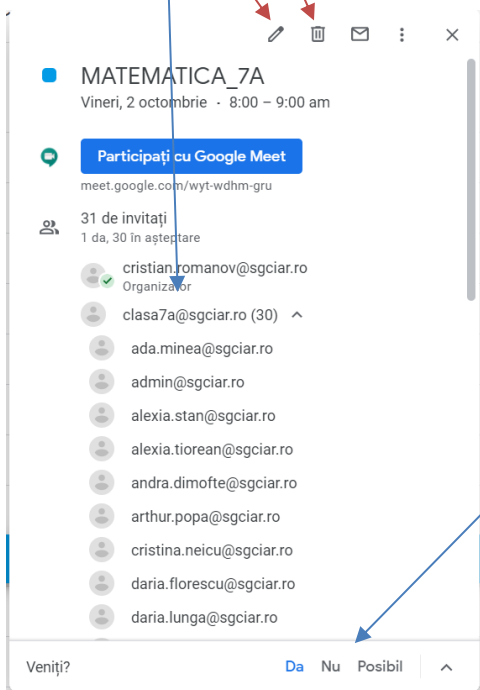
Calendarul mele

- Cristian Romanov
- Curs de INCERCARE Diverse
- MATEMATICA 7A
- MATEMATICA 7C

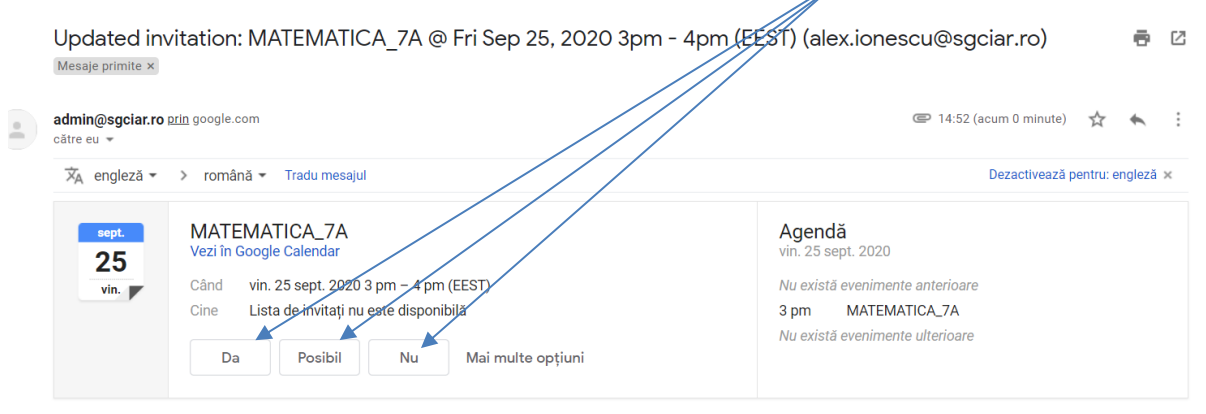
OBS:

Dacă doriți să modificați/stergeți invitația sau invitații o puteți accesa prin DUBLU CLIK și o veți putea edita!

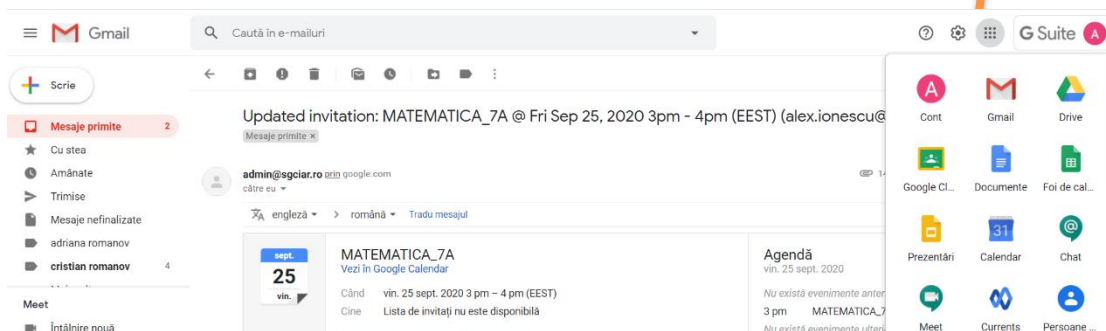
Puteți de asemenea vizualiza participanții (care vor pute alege o variantă de răspuns din cele trei..)



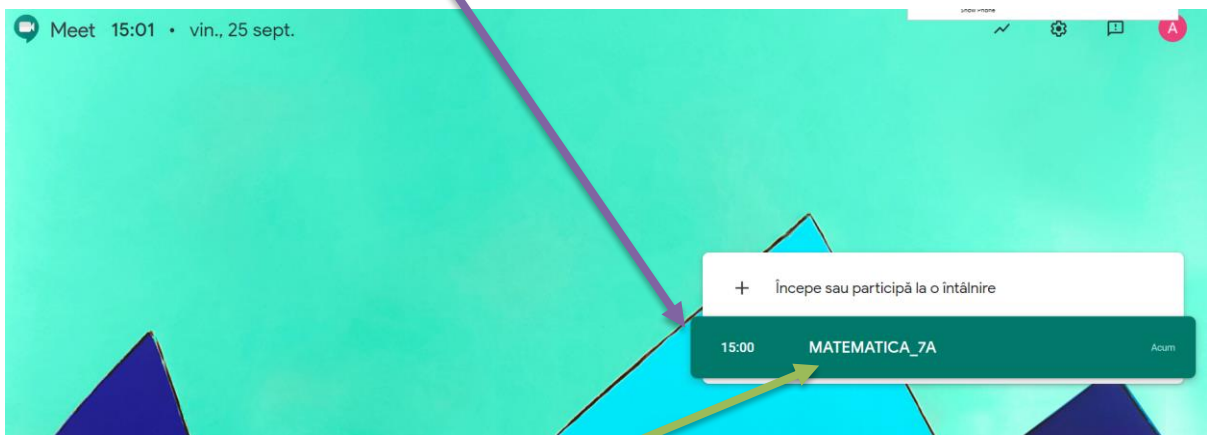
ELEVUL poate răspunde acelei invitații din email prin UNA din aceste trei posibilități:



ACCESUL ELEVILOR ȘI AL PROFESORULUI la acea întâlnire programată se face accesând aplicația GOOGLE MEET

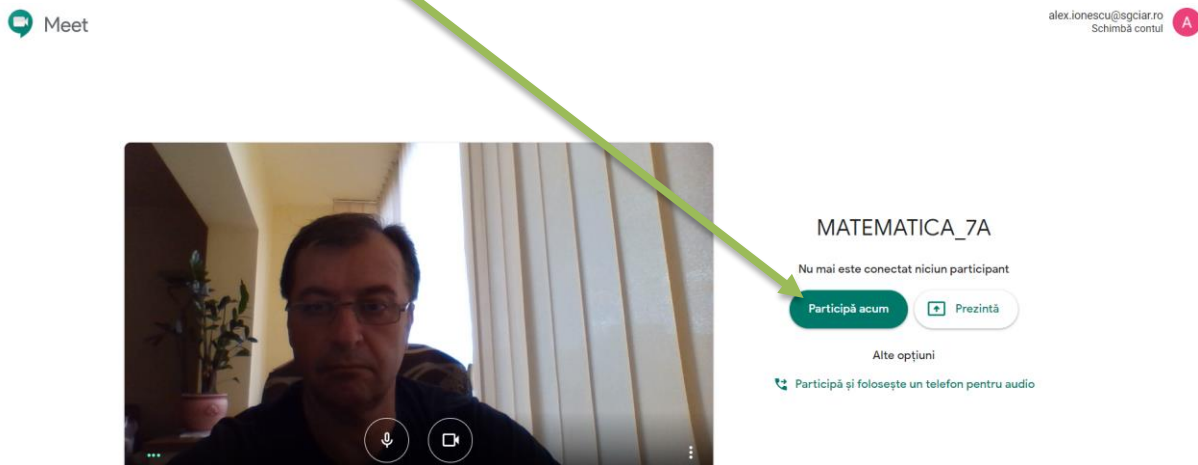


Google MEET va indica TOATE întâlnirile programate pentru acea zi) !!!!!!!!!!!!!!!!



Se apasă pe butonul de inițiere al întâlnirii

Apoi pe butonul **PARTICIPĂ ACUM**



SUCCES la toate întâlnirile voastre!!!