

CONECTARE LIVE PE MEET direct din cursurile CLASSROOM (cu telefonul)

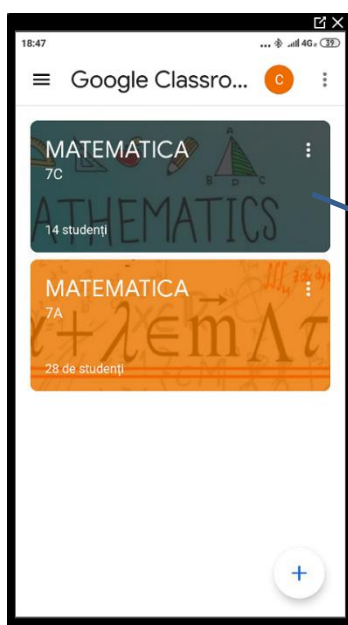
(cel mai simplu mod de a fi împreună cu elevii d-voastră LIVE)

- Se deschide aplicația CLASSROOM de pe telefon

(Aplicațiile CLASSROOM și GOOGLE MEET trebuie să fie descărcate și instalate în prealabil pe telefonul mobil)

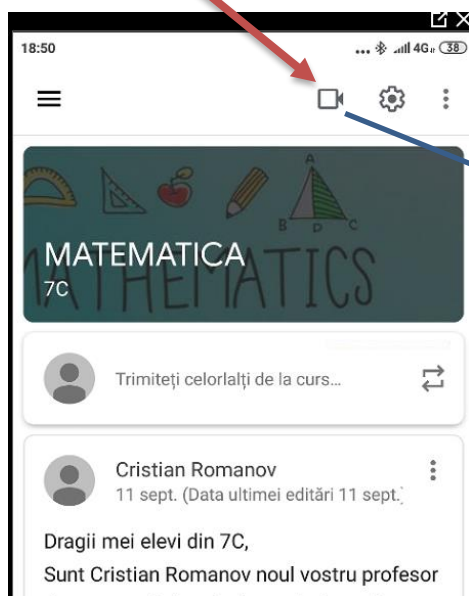


- Se alege cursul dorit



(adică MATERIA / DISCIPLINA la care ne dorim să ne întâlnim)
De exemplu MATEMATICA 7C

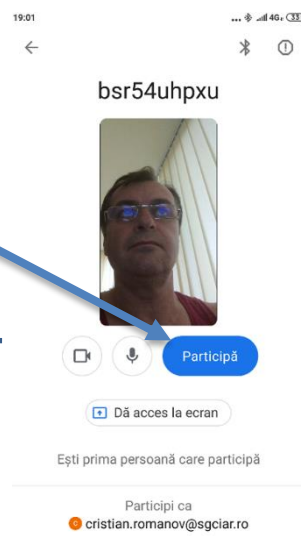
- Se apasă SUS (deasupra IMAGINII acelu curs pe iconita asociată unei CAMERE FOTO)



Pentru a vedea aceea iconita profesorii voștrii trebuie să activeze linkul MEET al lecției respective!

- După acest pas vă va porni automat aplicația GOOGLE MEET instalată deja pe telefon

- Apăsați pe butonul PARTICIPĂ și atât

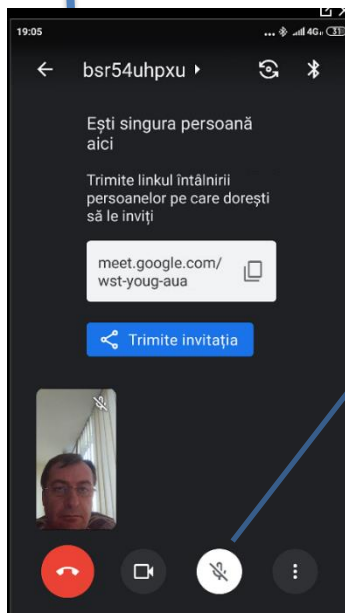


NU UITA

Râmâi în permanență cu CAMERA pornită (e o dovadă de respect pentru ceilalți)

Oprește doar microfonul!

- Dacă faceți acest lucru cu TOȚII (profesor și elevi) la acea disciplină vă veți întâlni TOȚI pe MEET- live



NU UITA

După conectarea cu colegii
TREBUIE să apeși pe iconița cu
microfonul pt a-l opri

Microfonul trebuie pornit DOAR
atunci când ai ceva de spus
celorlalți!