

CONECTARE LIVE PE MEET direct din cursurile CLASSROOM (cu calculatorul/laptop/notebook/tableta)

(cel mai simplu mod de a fi împreună cu elevii d-voastră LIVE)

- Deschideți browserul de internet CHROME



- Căutați pagina GMAIL.COM



Caută pe Google sau introdu o adresă URL

- În caseta CONECTARE introduceți adresa voastră de e-mail primită de la școală

Google
Conectare
Accesați Gmail

Adresa de e-mail sau numărul de telefon
cristian.romanov@sgciar.ro

Ați uitat adresa de e-mail?

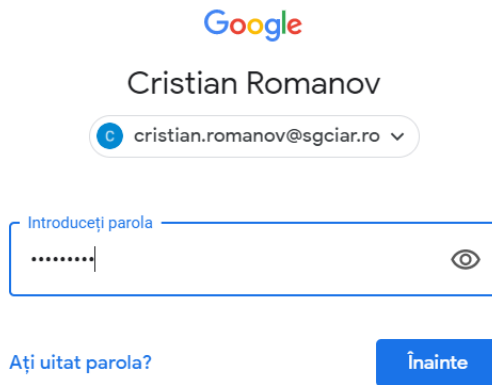
Nu este computerul dvs.? Pentru a vă conecta privat, folosiți modul pentru invitați. [Aflați mai multe](#)

[Creați un cont](#)

Înainte

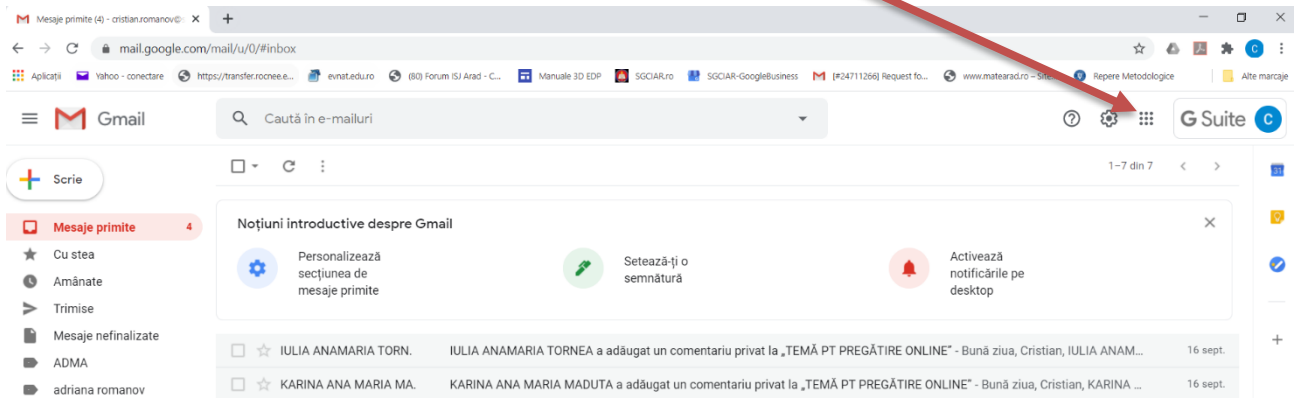
NU UITAȚI
Trebuie introdusă **TOATĂ** adresa
apoi veți apăsa pe butonul
ÎNAINTE

- Vi se va solicita să introduceți PAROLA

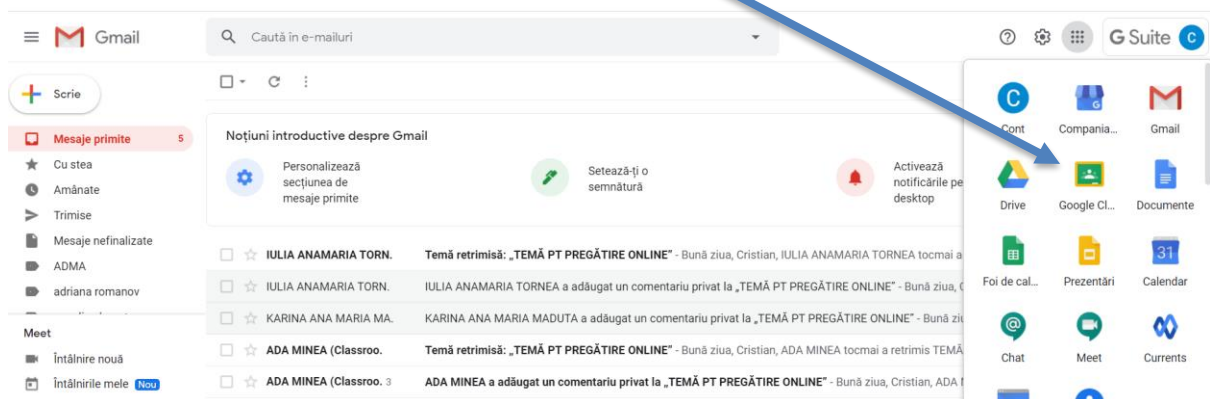


The image shows the Google login interface for the user Cristian Romanov. At the top, the Google logo is displayed. Below it, the name "Cristian Romanov" is shown, followed by the email address "cristian.romanov@sgciar.ro" in a dropdown menu. A password input field is present with the placeholder text "Introduceți parola" and a masked password ".....". To the right of the field is an eye icon for toggling visibility. Below the field, there is a link "Ați uitat parola?" and a blue "Înainte" button.

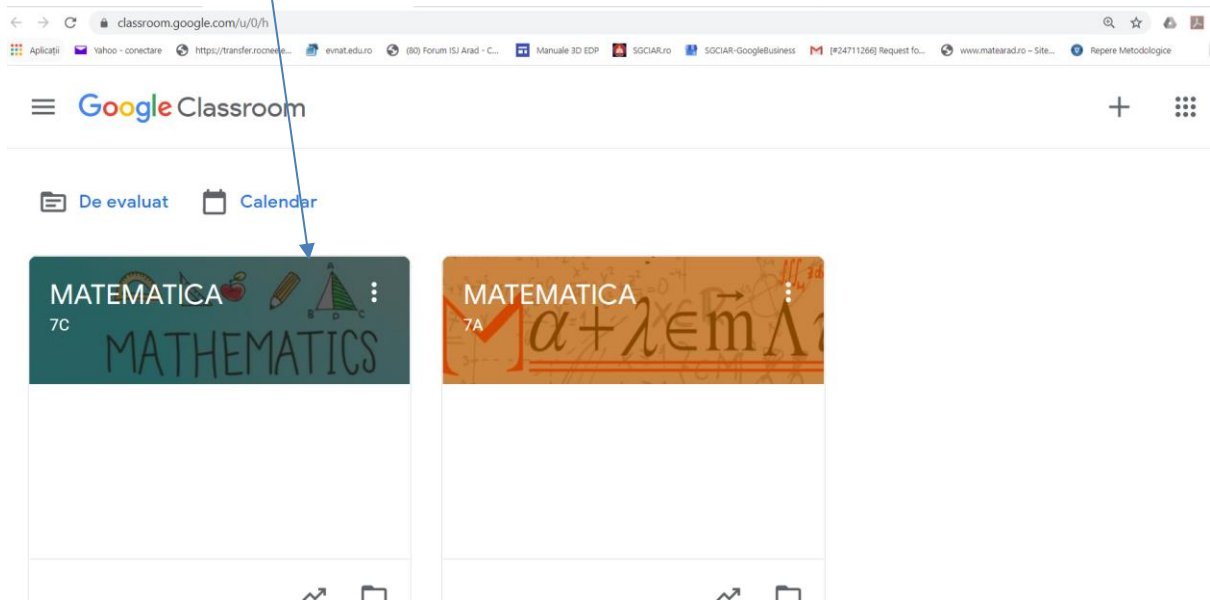
- Veți vizualiza emailurile primite DAR aveți acum acces și la CELELALTE aplicații GOOGLE (butonul cu pătrățele din colțul dreapta-sus al ferestrei)



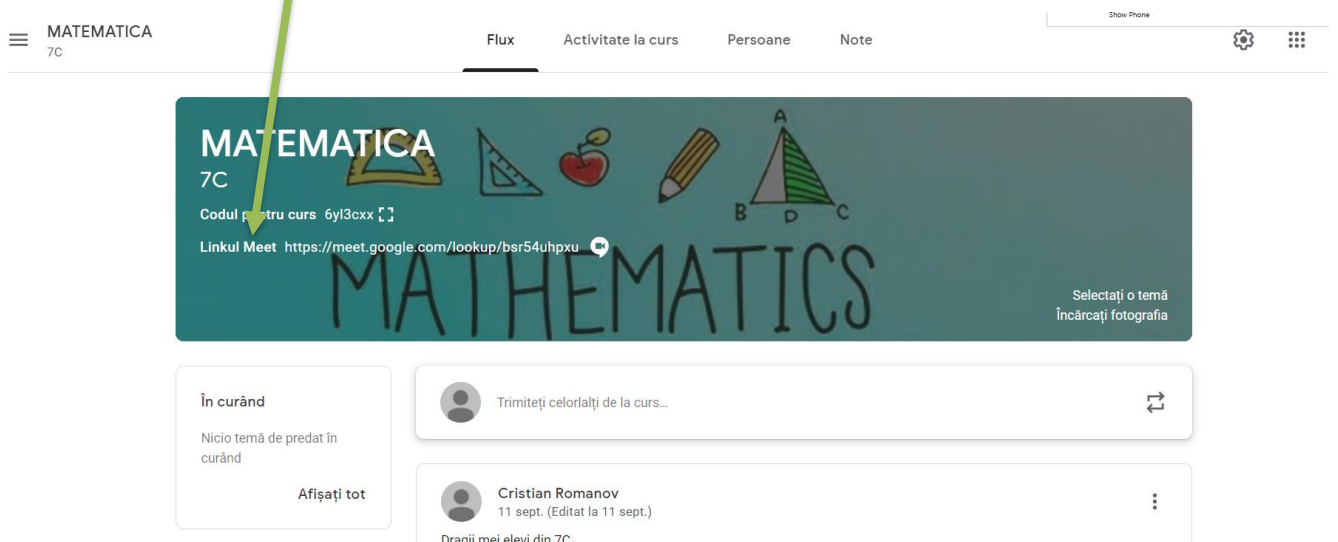
- Se deschide aplicația CLASSROOM din aplicațiile Google instalate pe contul d-voastră



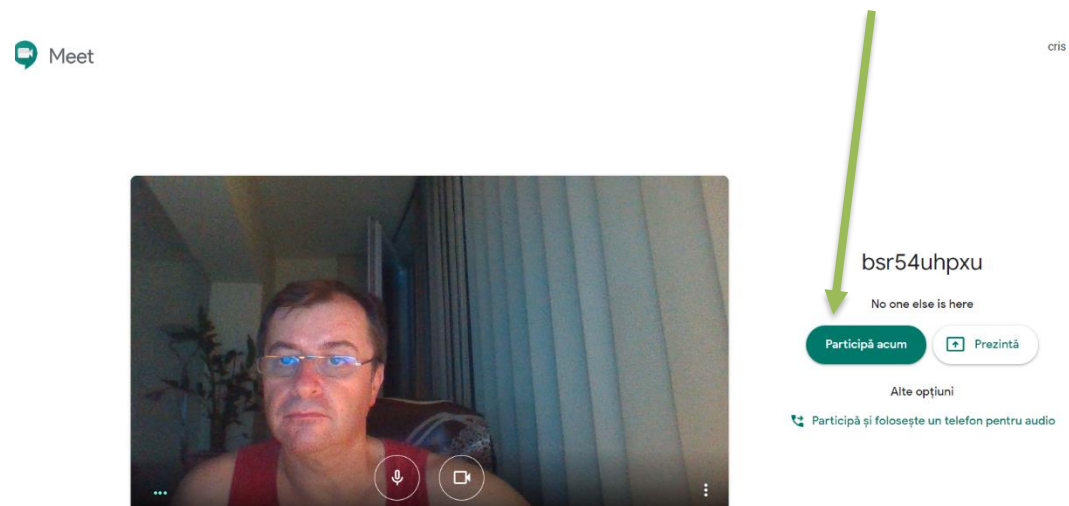
- Se alege **CURSUL (lecția)** la disciplina pentru care se dorește întâlnirea **MEET**



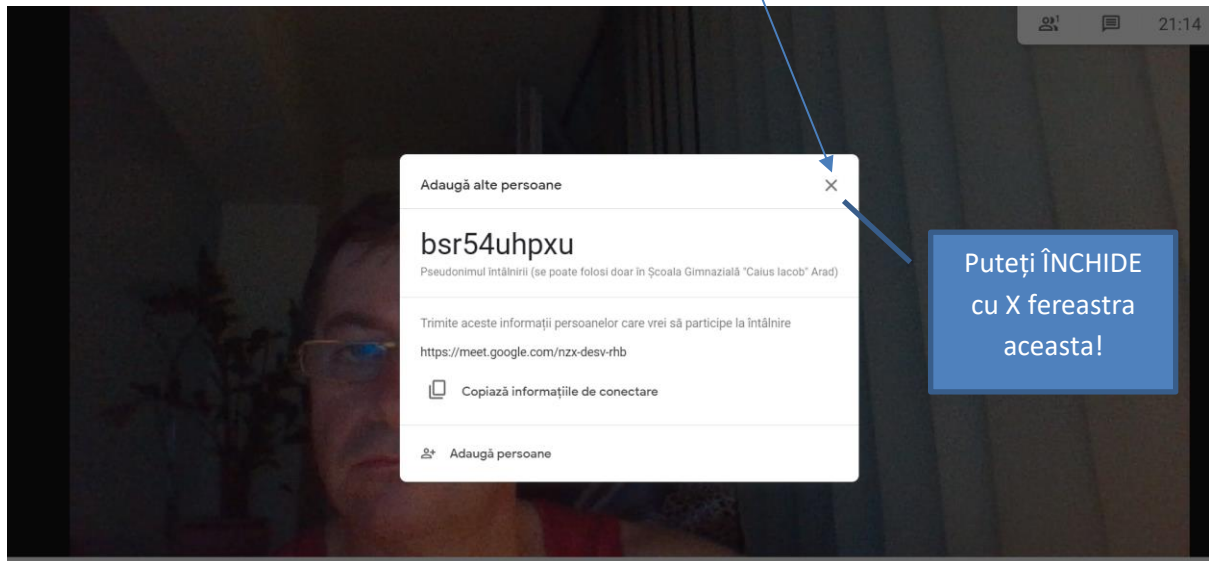
- Se apasă pe linkul **MEET** de pe imaginea cursului respectiv (atât profesorul cât și elevii)



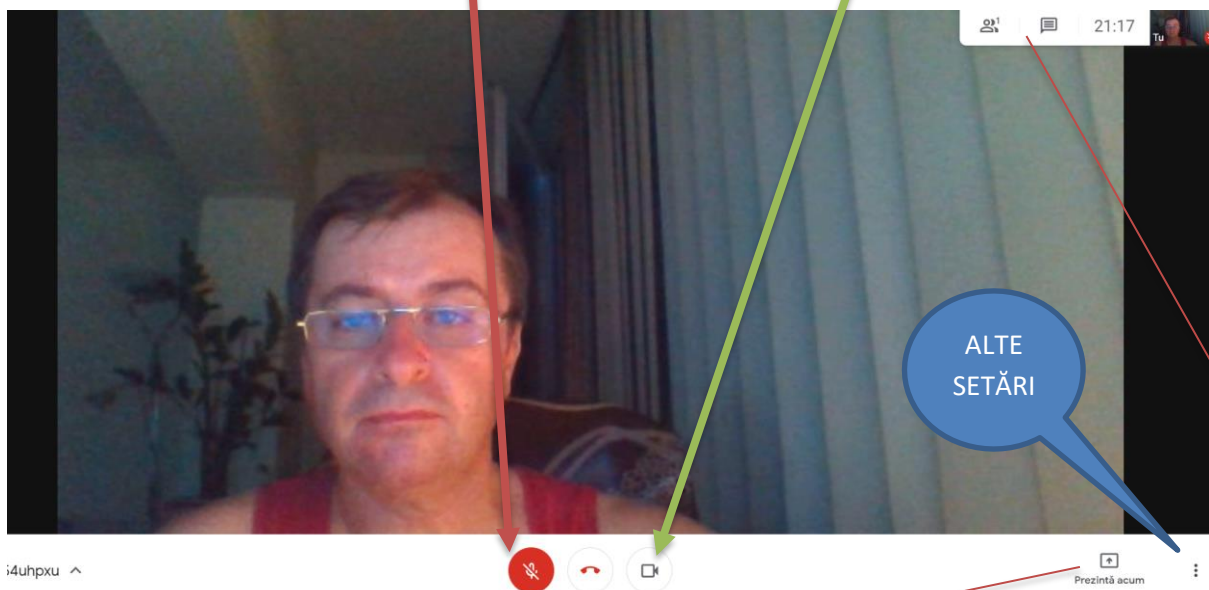
- Se deschide automat **MEET** și trebuie să apăsați pe butonul **PARTICIPĂ ACUM**



- După conectare va apărea o fereastră de care nu aveți nevoie (din moment ce linkul este accesat DEJA de toti cei din clasa respectiva)



- NU UITAȚI să dezactivați microfonul (pentru a nu face zgomot în timpul întâlnirii)
- REGULA este MICROFONUL OPRIT (dacă nu vorbești) și CAMERA PORNITĂ (tot timpul)



BUTONUL DE OPRIRE
al întâlnirii

BUTONUL DE PREZENTARE
Al propriului ecran al
calculatorului

BUTONUL DE VIZUALIZARE
PARTICIPANȚI
și
BUTONUL PENTRU CHAT